Добавление специальных услуг (SSR) и ремарок

Добавление специальных услуг (SSR) и ремарок

Общие SSR

Добавление специальных услуг является необязательным для оформления заказа. Для того чтобы продолжить оформление заказа, перейдите к его бронированию.

Для добавления в заказ специальных услуг (SSR) используется раздел **Спец услуги (SSR)** блока **Заказ**.

©2024 АО «Сирена-Трэвел»

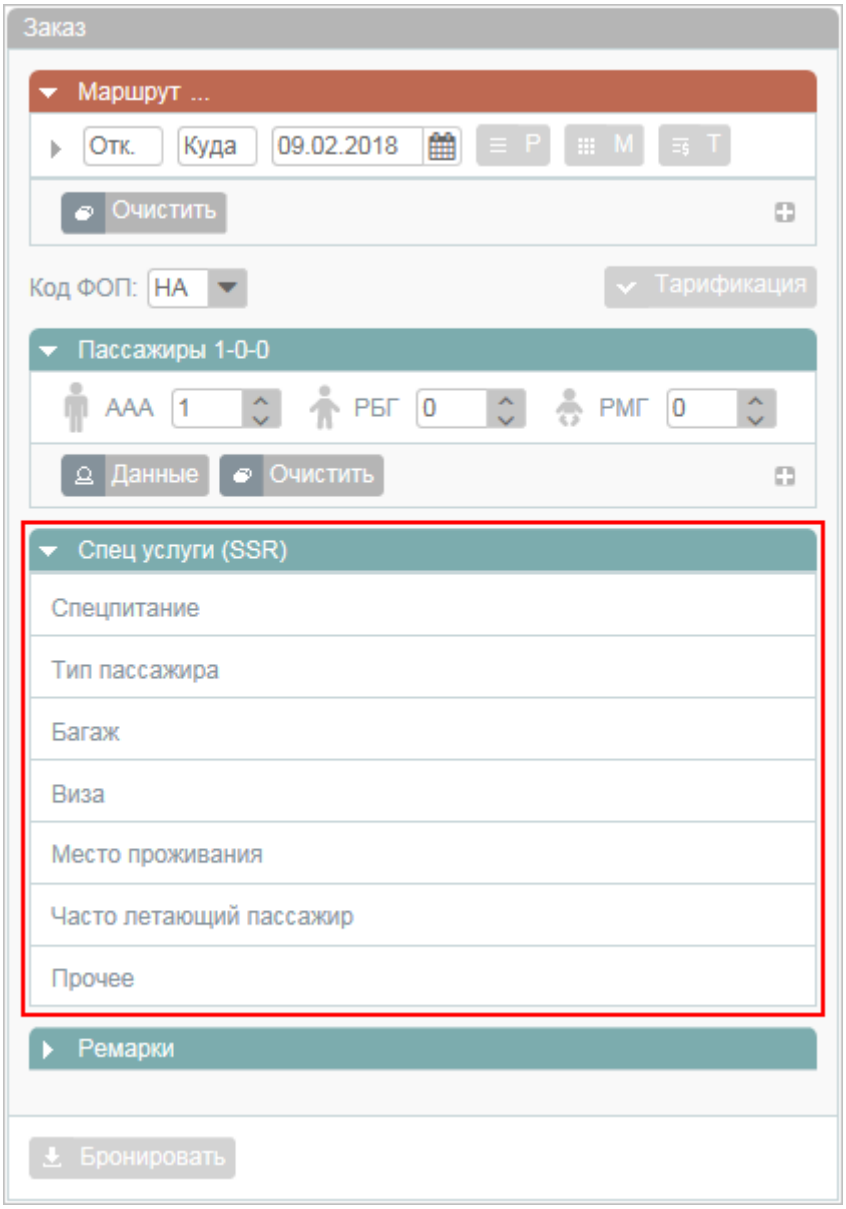

Для того чтобы внести данные, нажмите на заголовок требуемого подраздела.

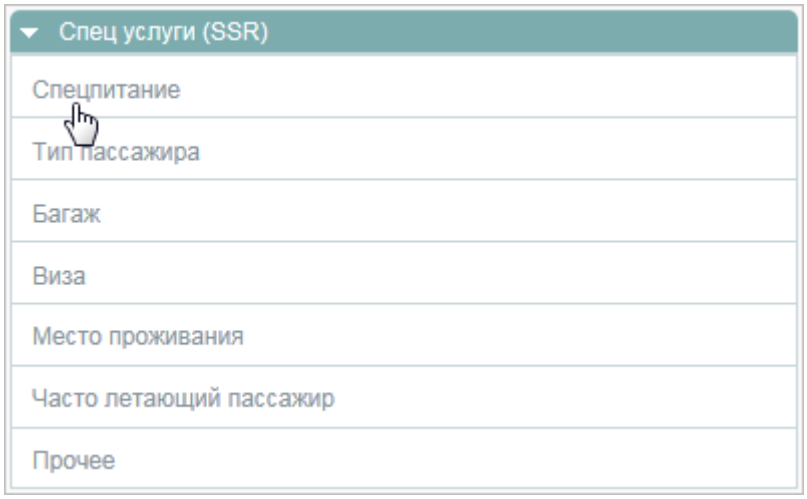

Будет представлена форма **Спец услуги (SSR)** с открытой вкладкой выбранного подраздела:

©2024 АО «Сирена-Трэвел»

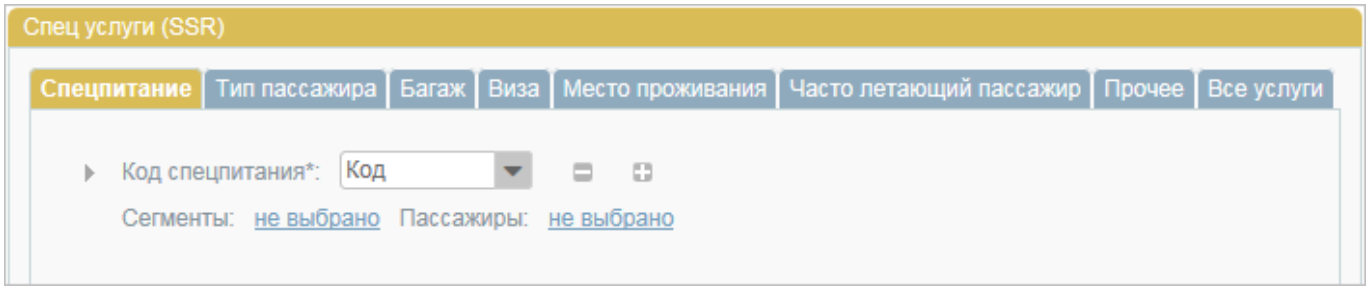

Укажите соответствующие данные. Они будут автоматически включены в заказ.

Добавление специальных услуг на вкладке **Все услуги** предполагает наличие знаний формата их данных. Эту закладку рекомендуется использовать только опытным пользователям.

Ремарки

Добавление ремарок является необязательным для оформления заказа. Для того чтобы продолжить оформление заказа, перейдите к его бронированию.

Для добавления ремарок ко всему заказу (по всем пассажирам и всем сегментам перелёта) используется раздел **Ремарки** блока **Заказ**.

©2024 АО «Сирена-Трэвел»

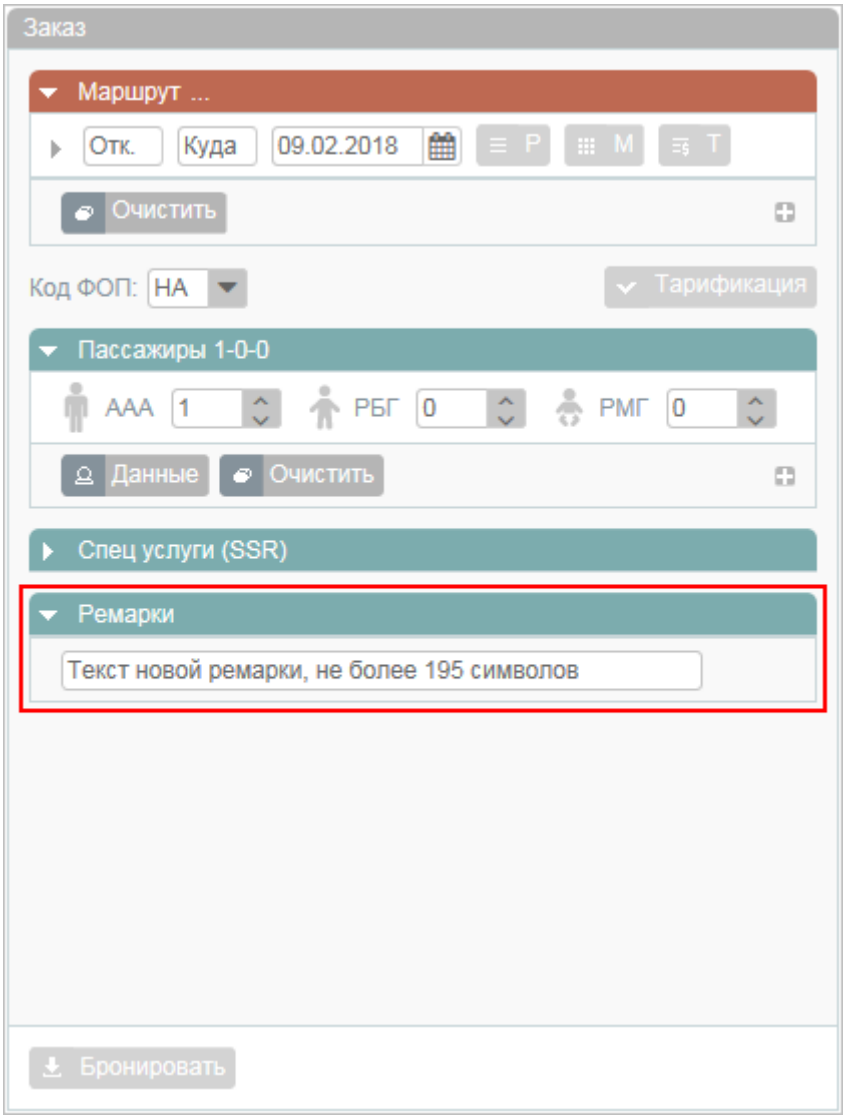

Укажите текст ремарки (не более 195 символов) в представленное поле и нажмите вне его области для сохранения ремарки в заказе.

Добавление/удаление ремарок осуществляется кнопками ⊕ / ⊖.

См. далее:

- Бронирование заказа

См. также:

- Запуск Системы и её интерфейс
- Пример оформления авиабилета
- Указание данных о пассажирах
- Формирование маршрута перелёта
- Бронирование платных услуг
- Оплата заказа
- Работа со списком заказов

©2024 АО «Сирена-Трэвел»

- Вторичные операции с заказом
- Заявки 1G
- Примеры использования приложения

услуги, спецуслуги, SSR, ремарки

©2024 АО «Сирена-Трэвел»